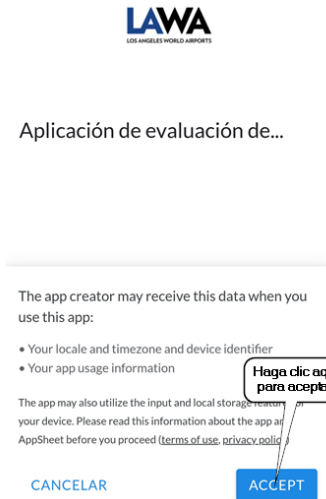
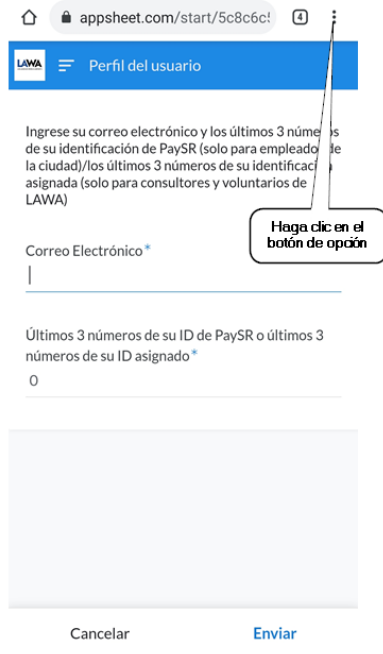


Configuración

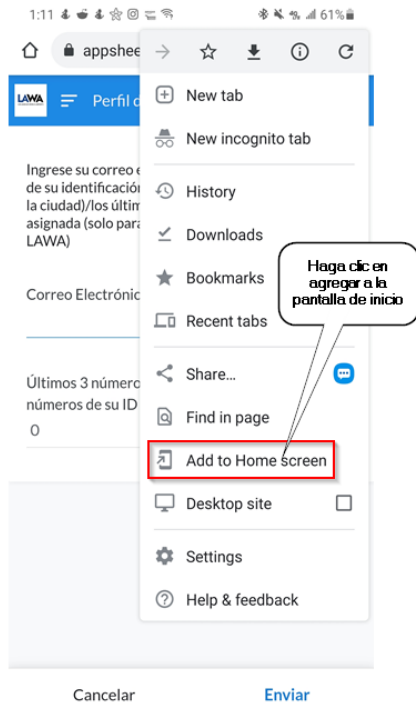
1. Haga clic en la URL de su correo electrónico para abrir el enlace de la aplicación de detección COVID-19.
2. Haga clic en aceptar en la pantalla de exención de responsabilidad.



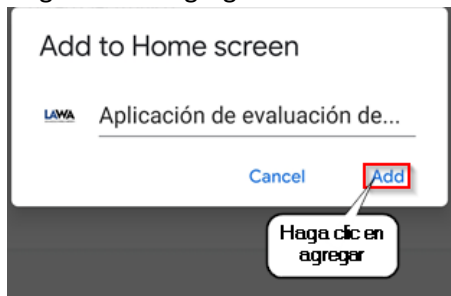
3. Desde la pantalla de entrada de perfil de usuario, cree un icono en la pantalla de inicio de su teléfono para facilitar el acceso. Haga clic en el botón de opción en la esquina superior derecha de su navegador.



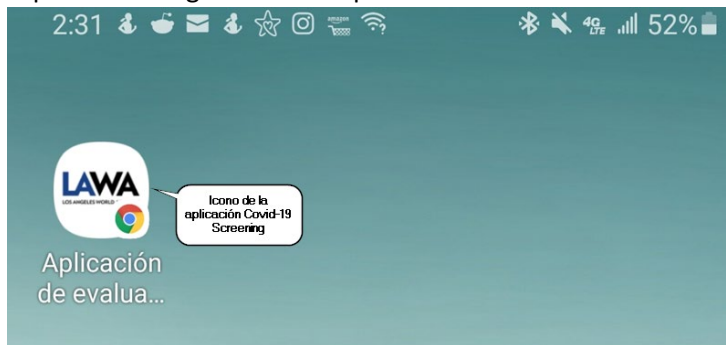
4. En el menú de opciones, seleccione “Agregar a la pantalla de inicio”.



5. Haga clic en “Agregar”.



6. Espere ver lo siguiente en su pantalla de inicio.



Aplicación de detección COVID-19

Guía del usuario de Android

7. Continúe iniciando sesión en el perfil de usuario. Ingrese su correo electrónico LAWA, los últimos 3 dígitos de su número PaySR y haga clic en “Enviar”

LAWA Perfil del usuario

Ingrese su correo electrónico y los últimos 3 números de su identificación de PaySR (solo para empleados de la ciudad)/los últimos 3 números de su identificación asignada (solo para consultores y voluntarios de LAWA)

Correo Electrónico* Su correo electrónico LAWA
SAMPLE@LAWA.ORG

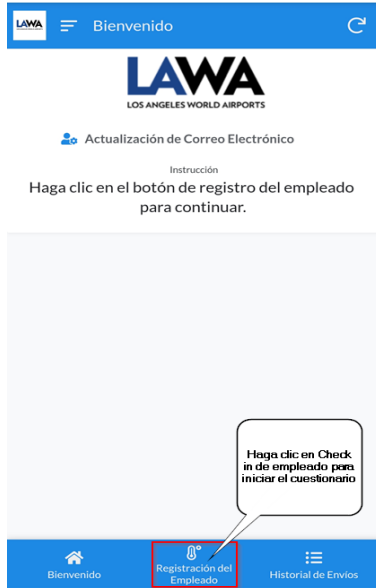
Últimos 3 números de su ID de PaySR o últimos 3 números de su ID asignado* Tus últimos 3 dígitos de PAYSr
0 999

Cancelar Enviar

8. Ha terminado de configurar la aplicación.

Enviar un Check-In

1. En la pantalla de “Bienvenida”. Haga clic en “Check In del empleado” para comenzar el cuestionario de salud.



2. Haga clic en Responder Si o No a todos los síntomas y actividades del cuestionario (paso 1).



Aplicación de detección COVID-19

Guía del usuario de Android

3. Continúe desplazándose hacia abajo en la pantalla para completar las 12 preguntas del Cuestionario (paso 1).

appsheet.com/start/5c8c6c!

LAWA Registración del Empleado

¿Longestion y moqueo nasal?*

Si No

¿Ha viajado a un área con casos altos de Covid-19 en los últimos 14 días?*

Si No

¿Ha estado expuesto a alguien con COVID-19 en los últimos 14 días?*

Si

Ninguna de las preguntas anteriores me aplican

Cancelar **Siguiete**

Después de responder a las preguntas, haga clic en Siguiete

4. Cuestionario (Paso 2) ingrese su temperatura corporal y el tiempo aproximado que le tomo completar las preguntas.

appsheet.com/start/5c8c6c!

LAWA Registración del Empleado

Cuestionario (Primer Paso) Cuestionario (Segundo Paso)

Registre su temperatura en grados Fahrenheit

Temperatura* 98.6

Ingrese su temperatura corporal

Anote cuantos minutos le tomo para completar este cuestionario y su temperatura

1

Ingrese el tiempo total para completar el cuestionario y capturar la temperatura

Certifico que la información que proporcioné esta correcta*

Confirmar

Haga clic aquí para confirmar que su temperatura es precisa

Confirme y haga clic en 'Enviar' aqui abajo

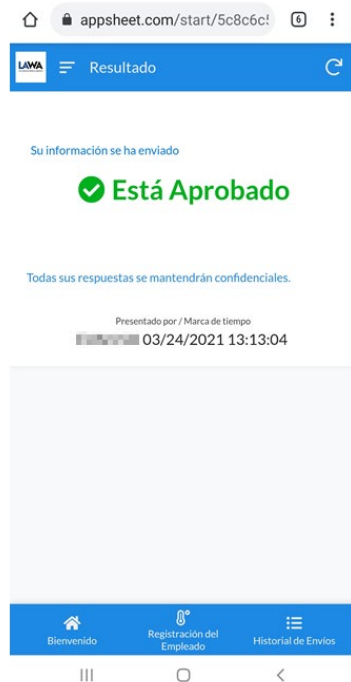
Enviar para completar

Pagina Anterior Cancelar **Enviar**

Aplicación de detección COVID-19

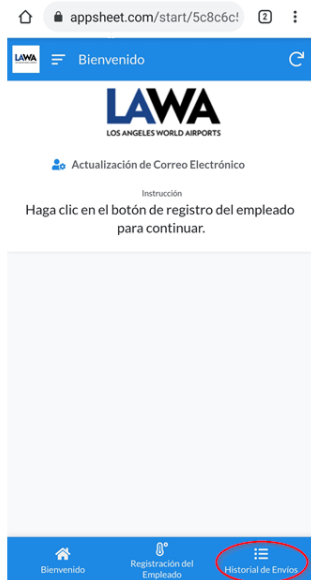
Guía del usuario de Android

5. El resultado de aprobado/reprobadó aparecera en su pantalla y se enviara por correo electronico a su direccion de correo electronico de LAWA.

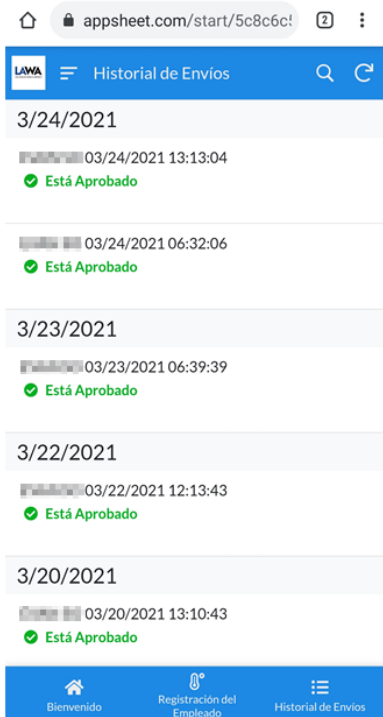


Revision de su Check-In anterior

1. En la pantalla de bienvenida, haga clic en Historial de envíos.




2. Se pueden mostrar hasta 14 días de resultados del historial de envíos.

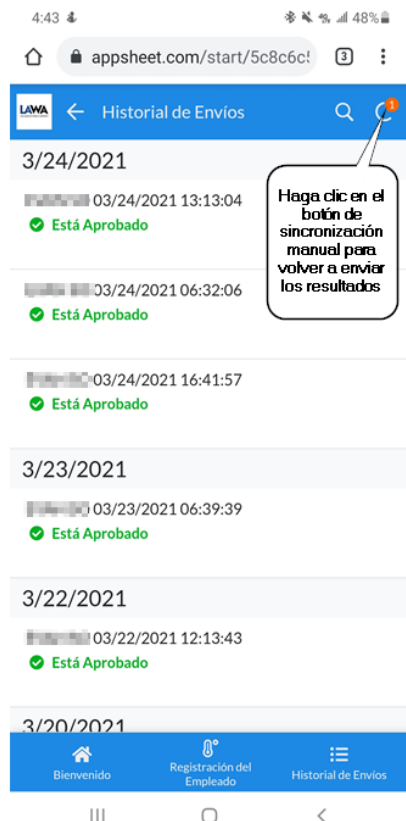


Directriz para Manejar una Conectividad de Red Deficiente

1. En caso de problemas de conectividad de red y su envío no actualiza la red, haga clic en cancelar.



2. **Mudate a una ubicación con mejor conectividad de red.** Vuelva a enviar su información de evaluación haciendo clic en el botón sincronizar superior derecho de su pantalla.



Aplicación de detección COVID-19

Guía del usuario de Android

3. Después de una sincronización exitosa, el número rojo ya no será visible y se enviará un correo electrónico de AppAdmin a su correo electrónico de LAWA.

